

Istruzioni operative per accedere al corso

"PIATTAFORMA INDIRE - GPU PRESENTAZIONE DELLE CANDIDATURE"**MODALITÀ DI ACCESSO E ISCRIZIONE ALLA NUOVA PIATTAFORMA DIDATTICA LEARNING@MIUR:**

Di seguito sono descritte le istruzioni operative per accedere allo spazio online dedicato al corso *"Piattaforma INDIRE – GPU Presentazione delle Candidature"*, che vi preghiamo di leggere ed eseguire con attenzione.

Eseguita l'autenticazione al portale SIDI e l'accesso alla piattaforma didattica *Learning@MIUR*, in caso di problemi inerenti l'iscrizione, o l'accesso al corso, contattare la casella e-mail della Redazione learningmiur@istruzione.it

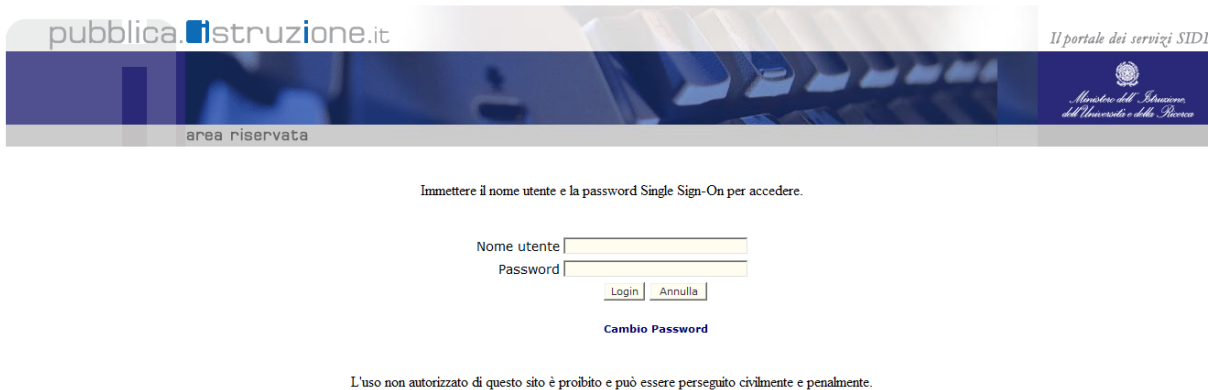
Per richieste di supporto nella gestione delle attività online e di chiarimento sul percorso formativo, è possibile contattare i Tutor dedicati al corso scrivendo alla casella e-mail dedicata presentazione-candidature.for@istruzione.it

Per facilitare e accelerare le risposte della Redazione e dei Tutor si raccomanda di specificare nella e-mail l'istituto scolastico e la regione di appartenenza.

Seguire attentamente i seguenti passaggi operativi per procedere all'iscrizione!

Accesso al Portale

1. Collegarsi al portale SIDI <http://portale.pubblica.istruzione.it> inserire il 'Nome Utente' e 'Password' negli appositi campi e fare clic su 'Login';



2. Dal menu 'I tuoi servizi', a sinistra dello schermo, esplodere la voce 'Formazione' facendo clic sul segno "+"



3. Selezionare la voce *Learning@MIUR* per accedere alla nuova piattaforma didattica



Si accede in tal modo alla Home page:



Sei collegato come Valeri Lucilla. (Esci)

Home

- Corsi
- Il mio fascicolo formativo

Nessun messaggio in attesa

Messaggi



Benvenuto in *Learning@Miur*, la piattaforma di e-learning del Ministero dell'Istruzione dell'Università e della Ricerca. Questa Home Page è personalizzata in base al tuo profilo utente e ai corsi da te frequentati o ai quali di volta in volta ti iscriverai.

Ti suggeriamo di accedere alla "Guida per l'utente" che ti consentirà di conoscere tutte le funzionalità della piattaforma *Learning@Miur*.


Buon lavoro! Lo staff di *Learning@Miur*

Catalogo Corsi

▶ Espandi tutto

- ▶ Formazione Personale Scuola
- ▶ Formazione Personale Amministrativo

Iscrizione al Corso

1. Per iscriversi al corso "PIATTAFORMA INDIRE - GPU PRESENTAZIONE DELLE CANDIDATURE" sarà necessario espandere la Categoria di corso "Formazione Personale Scuola" facendo clic sul corrispettivo  simbolo freccia



Sei collegato come Valeri Lucilla. (Esci)

Home

- Corsi
- Il mio fascicolo formativo

Nessun messaggio in attesa

Messaggi



Benvenuto in *Learning@Miur*, la piattaforma di e-learning del Ministero dell'Istruzione dell'Università e della Ricerca. Questa Home Page è personalizzata in base al tuo profilo utente e ai corsi da te frequentati o ai quali di volta in volta ti iscriverai.

Ti suggeriamo di accedere alla "Guida per l'utente" che ti consentirà di conoscere tutte le funzionalità della piattaforma *Learning@Miur*.

Buon lavoro! Lo staff di *Learning@Miur*

Catalogo Corsi

▶ Espandi tutto

- ▶ **Formazione Personale Scuola**
- ▶ Formazione Personale Amministrativo

2. Selezionare il link del corso "PIATTAFORMA INDIRE - GPU PRESENTAZIONE DELLE CANDIDATURE" all'interno dell'omonima Categoria.



3. Nella nuova pagina a cui si accede, selezionare la voce 'Iscrivimi' per completare l'iscrizione al corso.



A conferma, dell'avvenuta iscrizione, il sistema invierà in automatico una e-mail all'indirizzo istituzionale dell'utenza utilizzata per l'accesso alla nuova piattaforma.

Accesso al WBT

Non appena conclusa la procedura di iscrizione, la funzione introduce direttamente alla pagina principale del corso selezionato.

La sezione **Attività di formazione a distanza** è la porzione specifica dedicata alla fruizione del WBT; ne è parte integrante il *Questionario di autovalutazione* da compilare al termine della fruizione di uno o più moduli che compongono il corso.

Selezionando il *WBT del corso*, si accede alla scheda che introduce al relativo modulo.

The screenshot shows the course interface on the Learning@MIUR platform. At the top, there are logos for MIUR and the Ministry of Education, University and Research. The main title of the course is "La gestione e la conservazione dei documenti informatici nella Scuola". A navigation bar includes "HOME", "I MIEI CORSI RECENTI", "FORMAZIONE PERSONALE SCUOLA", and "LA GESTIONE E LA CONSERVAZIONE DEI DOCUMENTI INFOR...".

On the left, a sidebar menu lists various course components: "Corso in uso", "La gestione e la conservazione dei documenti inform...", "Partecipanti", "Introduzione al corso", "Attività di formazione a distanza", "Forum del corso", "Questionario di Gradimento", "Materiali di approfondimento", "Attestato di partecipazione", "I miei corsi recenti", "Elenco Utenti", "Il mio fascicolo formativo", "Fascicolo formativo utenti", "Amministrazione del corso", "Impostazioni profilo", and "Amministrazione del sito".

The main content area displays the course details for "Introduzione al corso 'La gestione e la conservazione dei documenti informatici nella Scuola'". It includes a description of the initiative, the course duration (8 hours), and the start date (21 June 2016). Below this, a list of activities is shown, each with a checkbox for completion status:

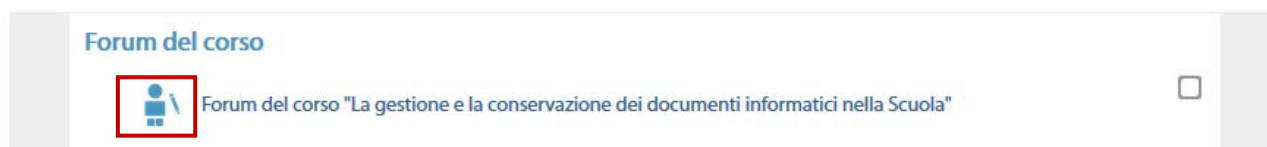
- Attività di formazione a distanza**: WBT del corso "La gestione e la conservazione dei documenti informatici nella Scuola" (checkbox is empty)
- Forum del corso**: Forum del corso "La gestione e la conservazione dei documenti informatici nella Scuola" (checkbox is empty)
- Questionario di Gradimento**: Questionario di Gradimento (checkbox is empty)
- Materiali di approfondimento**: Link alla normativa e approfondimenti (checkbox is empty)
- Attestato di partecipazione**: Attestato di partecipazione al corso (checkbox is empty)

At the bottom of the page, there is a footer with "Sei collegato come tutor 21. (Esc)" and "Releases v:".

Accesso al Forum

Il **Forum** è lo strumento che, per antonomasia, favorisce la comunicazione tra pari. E' moderato dai Tutor, è dedicato alle discussioni tematiche inerenti il corso ed è un ambiente in cui tutti gli iscritti all'iniziativa possono intervenire. Questo tipo di forum consente all'utente di partecipare al dibattito pubblicando un proprio contributo per condividere riflessioni anche al fine di chiarire i dubbi che possono emergere durante la fruizione del corso.

Per accedere al Forum di corso è sufficiente, selezionare l'icona ad esso corrispondente e successivamente scegliere l'area di interesse per partecipare alle discussioni.



NB: Per il dettaglio delle nuove funzionalità si rimanda alla Guida dell'Utente, scaricabile direttamente dalla Home Page della piattaforma Learning@MIUR.